

2,000校
 以上で実施した
 対面授業の映像版を
 全国の小中高校に配信

原爆先生の特別授業

7000℃の少年


映像配信の案内

前半

ハラハラ・ドキドキ緊張の **41分**

後半

非日常の知識を知る驚きと感動の **42分**



対象とする視聴者

小学生(6年生が対象)、中学生、高校生 *保護者も対象ですが、学校外からの視聴はできません

映像の視聴料金 *2025年3月31日までの特別料金

| 名称 | 条件 | 視聴可能期間 視聴回数の制限 | 公開特別料金(税込) | 30日間延長料金(税込) |
|----|--------------------------|-----------------------------|------------|--------------|
| S | 学校の全児童数または 全生徒数が50名以下 | 視聴開始日から 30日間 制限なし | 5,500円 | 2,200円 |
| A | S以外 | 視聴開始日から 30日間 制限なし | 7,700円 | 3,300円 |

*視聴料金のお支払方法

視聴開始日にご登録いただいたメールアドレスに請求書を送付します。(延長料金がある場合、当該延長料金を含む)
 視聴開始日から30日以内に指定する銀行口座に振り込みをお願いします。振込料は利用者負担をお願いします。

児童生徒が視聴するまでの手順

- DMを見る**
当DMで「7000℃の少年」の概要を把握してください
- ホームページを見る**
下記の申込方法によりHPを検索し、詳細をご覧ください
- 予告編映像を見る**
HPで予告編映像を自由にご覧になれます
- 試視聴映像を見る**
下記申込方法に沿ってお試し視聴をお申込みください。無料で何回も視聴できます
- 本映像を申し込む**
試視聴映像を確認してから児童生徒用映像の視聴をお申込みください

申込方法 *お試し視聴の申込も下記からお願いします

① 原爆先生のホームページを検索してください

<http://www.hiroshima9.com/>



② トップページ最上部にあるバナーから「配信説明ページ」をご覧ください



NPOの案内

- 名称 特定非営利活動法人原爆先生
- 理事長 池田真徳
- 設立 2009年3月12日
- 所在地 〒202-0014 東京都西東京市富士町4-13-25-1105
電話：042-430-4986 FAX：042-427-3009
Eメール post@hiroshima9.com
- ホームページ <http://www.hiroshima9.com/>


この案内書は、2023年度日本郵便年賀寄付金の助成を受けて制作しました

原爆・戦争・平和を考える

広島・長崎への教育旅行(修学旅行)の事前学習

複数のPCにて何度でも視聴できる! クラスやグループ単位で視聴可能

特別授業の内容



爆心地で活躍する少年兵たちの物語は、2008年に池田眞徳が出版したノンフィクション小説「ヒロシマの九日間」(文芸社刊)から抜粋しました。

配信する映像は、NHK、BBC、Getty、広島平和記念資料館の協力と許可を得たアーカイブ映像や画像を数多く使用して制作しました。これらの映像と画像は視聴者の心を惹きつけ、児童生徒たちを非日常の世界に体感させます。



前半 原爆を模擬体感 ハラハラドキドキ 緊張の41分

当時17歳の少年兵が、ヒロシマの爆心地に人類として初めて足を踏み入れ、被爆者を助け、原爆ドーム付近で死体の収容や焼却作業を仲間と一緒にこなす壮絶な実話です。物語は児童生徒を非日常の世界に体感させます。



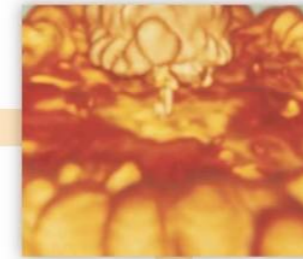
時代背景(アーカイブ映像) ヒロシマに原子爆弾が投下された1945年頃の世界の状況は? その時代背景を映像化しました



物語の主人公「義三」は、17歳で陸軍特幹船舶兵に入隊した



義三を含めた15~19歳の少年兵たち九名はドラム缶にもたれてトラックを待っていた



その時、原子爆弾が爆発



少年兵たちは広島市民を救助しようとするが...



少年兵たちは、爆心地付近での被爆者救出に向かう



爆心地は何の色も無い、ただ灰色だけの世界だった



少年兵たちは、原爆ドーム近くの爆心地で救助活動を行うが...



後半 非日常の知識を知る 驚きと感動の42分

広島が原爆の投下都市に選ばれた経緯や、原爆を投下したB29爆撃機エノラ・ゲイの軌跡、原爆の具体的な威力と被爆地の状況などを客観的に解説します。児童生徒たちは、原爆の恐ろしさやヒロシマの被害など、今まで知ることができなかった事実を学びます。

事業責任者 池田眞徳



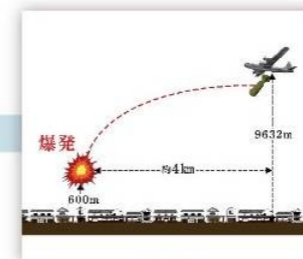
南太平洋にある小さな島 テニアン島から B29爆撃機が飛び立った



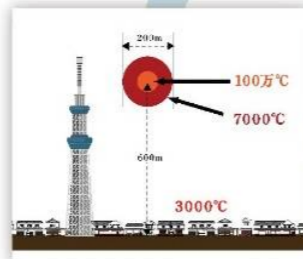
原爆を投下しようとする都市は、広島・小倉・長崎だった



原子爆弾「リトルボーイ」の大きさや重さは?



B29爆撃機は、投下目標地点の4km手前でリトルボーイを切り離れた



原子爆弾リトルボーイは島病院の上空600mで爆発した



原子爆弾の三大威力、熱線・衝撃波・放射線を説明



ビル前の階段に腰かけていた会社員、その後どうなった?



誰もが驚き、感動する秘蔵映像を一挙に放映! 必見です

全映像のお試し視聴(無料)

教員や学校関係者のお試し視聴(以下「試視聴」)を、学校内のPCにて無料で何度でも試視聴ができます。

| | |
|-------------|---|
| 試視聴の実施期間 | 2024年3月21日~2025年3月31日 |
| 試視聴対象者 | 全国学校の教員と 学校関係者 (児童生徒は「お試し視聴」の映像を視聴できません) *上記する学校とは、文部科学省が所管する小学校、中学校、高等学校、中等教育学校、大学、高等専門学校、盲学校、聾学校、養護学校及び幼稚園とします。 |
| 試視聴料金 | 無料 |
| 試視聴ができる回数 | 無制限 |
| 試視聴ができるパソコン | 特に制約はありません。 同一学校内の複数のパソコンで視聴できます。 |
| 試視聴の制限 | ①試視聴の映像には全編において次の注意書を表示 「この映像は教職員の試視聴用です。児童生徒は視聴できません」 ②試視聴の有効期間...視聴開始日から1~2か月 |
| 試視聴の開始まで | ①最終面の「申込方法」にて試視聴をお申込みください。申し込み後3分以内に確認メールを送ります。 ②確認メールに記載された要領で映像配信サーバーにID(メールアドレス)とパスワードを登録すれば、すぐに試視聴ができます。 |
| 無料期間終了後の試視聴 | 上記限定期間後の試視聴は有料となります。 |
| 映像に関するお断り | 試視聴の映像は圧縮率を高めていますので、本視聴の映像より画質が劣ります。ご了承ください。 |

映像を視聴するために必要な環境・機材

- パソコン YouTubeが視聴できるパソコン
- インターネット環境 インターネット接続が良好であることを確認してください

視聴される際のお勧め

本視聴・試視聴に限らず映像を多人数で視聴される場合、PCプロジェクターまたは大型テレビに接続してご視聴ください。その際スピーカーを利用して音量を大きくすることを勧めます。迫力が増し、視聴効果が向上します!

映像製作者から

私共は、2008年より「原爆先生の特別授業」を開始し、これまで都内小学校および東京近隣中学校の累計2千校以上で90分の対面授業を実施しました。特別授業の内容が多くの学校で評価され、70%以上のリピート率に至っています。加えて、児童生徒はYouTube等により映像が常態化したのです。加えて、児童生徒はYouTube等により映像に慣れ親しみ、映像に対して大人とは全く異なる感覚を有するようになってきました。このような変化に対応して、私共は現在の対面授業を映像化し、全国の学校でインターネットから映像をご覧いただける「特別授業のリモート化」を2021年より進めてまいりました。この開発が2024年1月に完了し、いよいよ全国隅々のインターネットを通じて配信を開始いたします。遠隔地や離島の学校でもご利用いただければ何よりも幸いです。ごさいます。

